



イオンタウン豊中緑丘で リフォーム & 補助金相談会 開催!

グリーンパークストピック横

8/24(土) 10時~16時予定

専門店A棟



リフォームすると
補助金が
もらえる!?

お買い物ついでにお気軽
にお立ち寄りください♪



お家のことなら何でも
相談にのって
くれるらしいよ!

補助金の対象商品
などのご説明を
いたします。



内窓・システムキッチンのコンロや水栓・レンジフードの交換
給湯器の交換・外壁屋根塗装・門扉などのエクステリア工事

リフォームフェスタ in 箕面ショールーム

全国の
LIXILショールームで

来て 見て 触れて

リクシル
リフォーム
フェスタ 2024

10:00
▼
16:00



来場特典
成約特典など
盛りだくさん!

予約
受付中



LINE
公式アカウント



0120-1212-86


9月7日(土)・8日(日)



ご存知ですか？

電池には大きさはもちろん、アルカリとマンガンといった違いも。そこで、電池の使い方や捨て方についてご紹介します！

■アルカリ電池とマンガン電池の特徴



●アルカリ電池の特徴

大容量で長持ちし、大電流を必要とする機器に適しています。

例えば…頻繁に使うリモコンや時計、音楽プレーヤー、玩具など

●マンガン電池の特徴

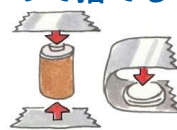
容量が小さく、電圧が弱いものの、休み休み使うことで限度はあれ、多少電圧を回復することができます。

例えば…使用頻度の少ないリモコン、懐中電灯など



■どうやって捨てる？

電池の端子部分にテープを貼ると絶縁状態に！



乾電池やボタン電池などを捨てる時は、電流が流れない状態（絶縁状態）にし、自治体の指示に従って処分を。充電電池も端子部分にテープを貼り、協力店などに置かれたリサイクルボックスへ。

電池には使用推奨期限があります。期限後にも使えますが、大幅に過ぎたモノは処分したほうがいいのかもかもしれません。

かんたんレシピ

教えてくれた人…尾田衣子さん

料理研究家。料理教室「アッシュトドキヌ」主宰。ル・コルドンブルー東京ほかで料理を学び独立。身近な食材で手軽に作れる料理に定評がある。

<http://ryo-ri.net/>

漬けアジのピビンバ

タレに漬けたアジを、シンプルかつ手軽に仕上げた野菜のナムルとともに♪豪快に混ぜてお召し上がりください！

材料

(2人分)

- アジ（刺身用）…1尾、人参…1/4本、ほうれん草…1/4束、もやし…1/3袋
- A：コチュジャン・ごま油・醤油…各小さじ1/2
- B：ごま油…小さじ3、鶏ガラスープの素…小さじ1
- 卵黄…2個、ご飯…2膳、かいわれ大根…1/4パック、白いりゴマ…小さじ1/2



①アジは3枚におろし、骨、薄皮を取ってそぎ切りにし、混ぜ合わせたAに漬けておく。

②人参は千切りにし、ほうれん草は3センチ幅に切ってラップをかけ、電子レンジに1分かける。もやしはラップをして電子レンジで1分かける。それぞれの野菜に、Bをゴマ油小さじ1、鶏がらスープの素小さじ1/3ずつ分けて混ぜ合わせる。

③器にご飯を盛り、①、②、卵黄をのせ、かいわれ大根を添えて、白いりゴマをかける。

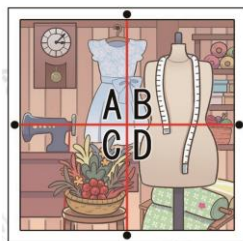
※アジは刺身用の切り身を使うと手軽にできます。

※コチュジャンの辛みはお好みで調整してください。

※ピビンバはピビンパ、ビビンパなどいろんな呼び方があります。

間違い探し

左右のイラストで違う箇所が5つあります。左の表から間違いの多いエリアをアルファベットで教えてください。



●正解の方に「シューカラット」もしくは「とれたて無農薬野菜」のどちらかをプレゼント！どちらをお届けできるかは時期により異なります。